

# Методическое пособие

## «Символика»

Рукопись: Евгений  
Вёрстка: Кирилл  
Рецензирование: Евгений  
Иллюстрации: Михаил  
Используемая литература:  
Папус «Практическая магия»  
Кавендиш «Магия запада»  
Уайт «Церемониальная магия»  
\*\*\*\* «Знаки и символы»

### Глава 1.

Магия насыщена огромным количеством символов. Только в церемониальной магии присутствует более 1000 различных знаков, символов, печатей. Богата и так называемая «низшая магия», как я уже писал в книге «Ритуальная Магия»

В древне очень любили использовать всякого рода красивые знаки в качестве защитных амулетов, талисманов, оберегов. Самый известный оберег, без сомнения, - это магическое слово «абракадабра». (см. рис 1.1)

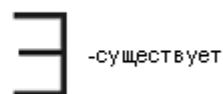
АБРАКАДАБРА  
АБРАКАДАБР  
АБРАКАДАБ  
АБРАКАДА  
АБРАКАД  
АБРАКА  
АБРАК  
АБРА  
АБР  
АБ  
А

(рис. 1.1)

Пришедшее к нам из Персии, оно выполняло функции защиты от змей, неиссякаемой силы и вообще, по поверью, приносило удачу.

Вообще символы используются не только в магии, а вообще в любой науке.

*Математика.*



*Астрономия.*



## Глава 2.

### Египет.

Зарождение магии, по мнению многих, произошло именно в Древнем Египте. Жреческий культ, со временем переродился элитарное магическое сообщество. Это один из немногих примеров магической теократии. Однако наш разговор не о том. Египетские жрецы использовали огромное количество различных знаков, символов, амулетов, пентаклей, часть из которых мы можем увидеть в современных «Египетских Таро», «книге Тота» и даже в иероглифах («глиф»-табличка).

Именно из Египетского Креста Анка и появился, по существующей теории, христианский крест.

Итак, перейдем непосредственно к обзору.



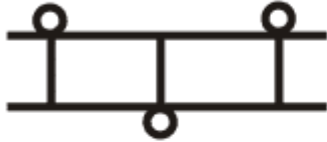
2.1 Бог



2.2 Боиня



2.3 Земля; Страна



2.4. Дорога



2.5 Чужеземная страна



2.6 Знак обоняния



2.7 Сила



2.8 Тело, плоть



2.9. Идти, ходить,  
стоять



2.10 Жидкость



2.11 Анк (Жизнь)



2.12 Материнский  
узел



2.13 Тег (Стабильность)



2.14 Глаз Гора  
(защита)

Имена богов, фараонов и других влиятельных личностей заключались в *картуши* – овальной рамки.

Также большинство иероглифов были цветными:

*Цвет неба – голубой.*

*Муж кое начало – красный.*

Женское начало – желтый или розовато-коричневый.

Также различается направление чтения иероглифов («*иероглиф*» (греч.)-священная подпись). Если фигуры слева от начала направлены вправо, а справа влево, то читались в следующих слева направо. Т.е. если фигуры смотрели в центр, то слева направо, от центра справа-налево.

### Глава 3.

**Китай.**

В Китае три главенствующие религии: буддизм, конфуцианство, даосизм. Китай интересен тем, что некоторые из иероглифов используются в фэн-шуй. (Чтение о правильном расположении предметов для достижения гармонии с миром).



-3.1 Символ для обозначения на письме неба



- 3.2 Жизненная энергия (Чи)



-3.3 Инь



-3.4 Ян



3.5 Земля



-3.6 Огонь



-3.7 Металл



-3.8 Вода



-3.9 Дерево



-3.10 Колесо. Обозначающие бесконечность земных циклов жизни

## Глава 4.

### Христианские символы.

За прошедшие 2000 лет со времен зарождения христианства количество символов резко возросло. Многие из них были заимствованы из языческих культов. Крест – древнейший из символов почитаемый язычниками. В древности он символизировал солнце и был равносоставленным. Позднее появилось толкование о единстве четырех времен года. Одна из вариаций креста – свастика (гаммадион, рилрон, крест-кратпоне).

В качестве официального символа христианства крест выступил в IX веке нашей эры, как символ креста на котором был распят Христос. Самая распространенная форма креста – латинский крест. Т-образный носит название crux comissia (египетский крест или крест святого Антония). Х-образный - crux oecussatu (крест святого Андрея). Андрей не хотел быть распятым как Христос, поэтому для него крест был сделан специальной формы.

Позднее распространился крест-монограмма, как комбинация букв Р и Х, (ро и ха) – двух первых букв от имени – Христос. Восточный или русский крест имеет 3 горизонтальные перекладины:

Верхняя: для надписи INRI (Иисус Назаретянин, царь иудейский). В русской трактовке ИХЦИ - Иисус Христос – Царь Иудейский).

Нижняя: для опоры ног.



4.1 Критский крест



4.2 Крест крэмпе



4.3 Крест Лорейна



4.4 Крест Святого Андрея



4.5 Восточный крест



4.6 Католический крест



4.7 Мальтийский крест



4.8 Ключ Святого Петра (идея взята из греческого мифа о Персефоне)



4.9 Символ Земли



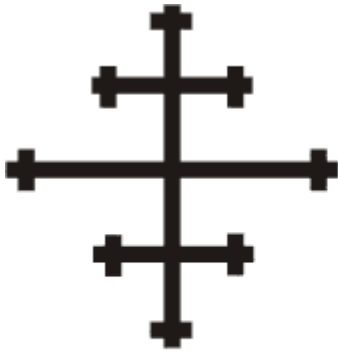
4.10 Свастика



4.11 Монограмма Христа

### Некоторые масонские символы.

Используются некоторые повсеместно используемые символы и знаки.



4.12 Степень Великого  
Верховного Мастера



4.13 Степень Великого  
Верховного инспектора



4.14 Степень генерала  
королевской тайны

## Глава 5.

### Основные колдовские символы.

Викка (или же колдовство) – область низшей магии, связанная с природой. Это травничество, предсказательство, заговаривание. По сути, это специальная область языческой магии сродни шаманизму.

В Викке существуют четыре начала.

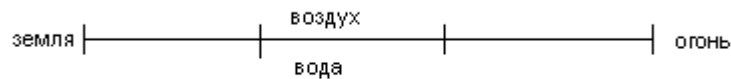


Табл. 2

Каждому началу соответствует своя сила (см. Тимоти Родерик «Мистерии Темной Луны»), свой управитель «князь». К примеру, на юге – это Лев, на западе – Орел. Мы встречаемся с данным толкованием в ритуале Наблюдательных Башен (часть ритуала Башенного Круга).

В викке в качестве главных божеств используется кельтский бог – Цернунн (Бараббас) и греческая колдовская богиня Геката. Вообще, по признанию многих указанные божества принадлежат к так называемым темным богам. Но культ их зародился с самых древних времен, культ отца и матери.

Итак, перейдем, непосредственно к символике.

⊙ - круг

§ - кара

S - приветствие

♃ - знак бога

♁ - знак богини

△ **Воздух**

▽ **Земля**

△ **Вода**

▽ **Огонь**

## Глава 6.

### Высшая Магия.

Сразу же хочу отослать читателя для полного ознакомления к книгам:

- 1) А.Уайт «Церемониальная Магия».
- 2) Папюс «Практическая Магия»
- 3) Э.Леви «Учение и ритуал высшей магии».

В них Вы найдете полное и доступное описание большинства знаков, мы же остановимся лишь на части.

#### Правильные Многоугольники.



6.1 Пентаграмма



6.2 Перевернутая пентаграмма

- 1) Знак власти человека над силами природы. Изгоняющие и очищающие свойства. Знак мага.
- 2) Перевернутая пентаграмма означает падение человека. Отсутствие контроля над своими действиями, власть пороков и большое количество оных. Призывание темных сил. Знак отрицания Божественного.



6.3 Гексаграмма

- 3) Символ дуальности, соединения мужского и женского начал. Символ пришел к нам из Индии. Так же обладает свойствами очищения, привнося в жизнь что-то Божественное. «Гекса» означает «шесть».  $6=2*3=1*2*3=1+2+3$  – число совершенное число человеческое. Гексаграмма символизирует совершенного человека. Еще один смысл скрыт в следующем факте рассмотрите рис. 6.3 внимательнее. Если его начать вращать, то можно заметить еще 3 гексаграммы. Итого 4. Т.е. гексаграмма – единство четырех в одном. Именно поэтому в Ритуале Гексаграммы используется формулировка «...Бог Един». Сие означает, что несмотря на различные проявления или ипостаси, Господь един. Отсюда, и ритуальная фраза «Подобно тому, как делали наши предки до нас, мы соединяемся и становимся одним».



6.4 Гептаграмма

- 4) Гептаграмма символизирует собой один из основных принципов симпатической магии: единство микро- и макрокосмоса. 7 планет, расставленных по вершинам, сходятся в центре, то есть – Земле. Единство планет, принцип симпатии и гармонии – вот основные свойства.



6.5 Октаграмма

- 5) Октаграмма –  $8=4+4$ . Вот основные свойства данной звезды. Гармонизирование, полная гармония.  
На этом закончим краткий обзор звезд и перейдем к ритуальным символам.

Ритуальные символы.





6.6 Знак изгнания



6.7 Колесо Духа



6.8 Знак Орла (вода)



6.9 Знак Льва (огонь)



6.10 Знак Тельца (земля)



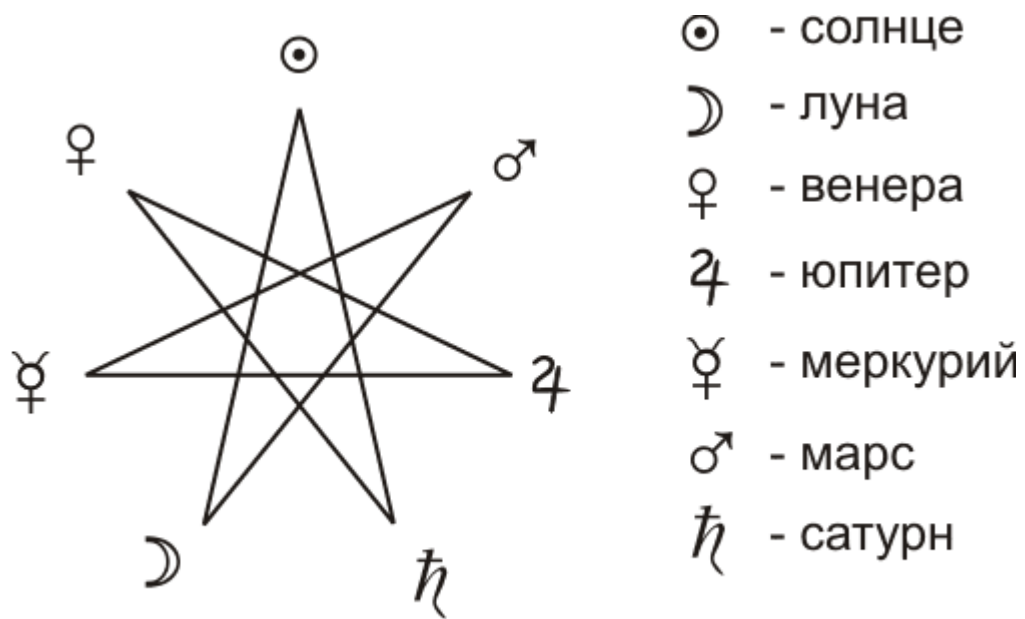
6.11 Знак Водолея(воздух)

Описание:

- 1) 6.6 - знак изгнания духов.
- 2) 6.7 – колесо духа, символ пятого элемента.
- 3) 6.8-6.11 – знаки стихий (зодиакальные).

### Планетарные символы и печати.

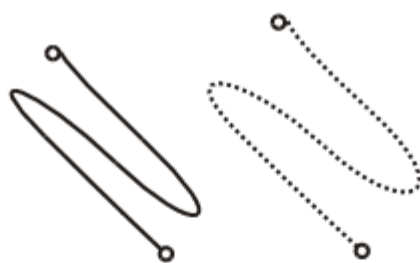
Планетарный талисман (то есть талисман посвященный какой-либо планете) должен иметь знаки, вызывающие симпатию этой силы. Рассмотрим основные знаки, символы и печати.



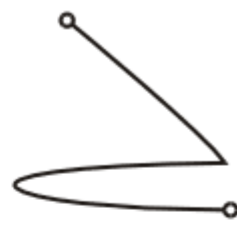
6.12



6.21



6.22



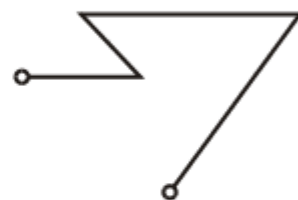
6.23



6.31



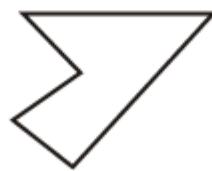
6.32



6.33



6.41



6.42



6.43



6.51



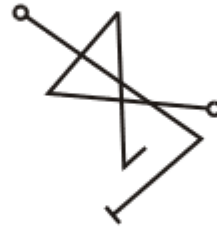
6.52



6.53



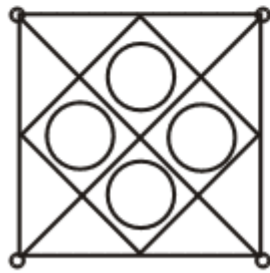
6.61



6.62



6.63



6.71



6.72



6.73



6.81



6.82



6.83

Описание.

Рисунки	Планета
6.21-6.23	Сатурн
6.31-6.33	Юпитер
6.41-6.43	Марс
6.51-6.53	Солнце
6.61-6.63	Венера
6.71-6.73	Меркурий
6.81-6.83	Луна

6.*1	6.*2	6.*3
Знак планеты	Подпись разумного существа	Демоны планеты
6.*1	6.*2	6.*3

Противодействие планетарным демонам.

Демон: Ахап

Противопоставление.

Демон: Набам

Противопоставление.

Демон: Намброт

Противопоставление.

Демон: Астарта

Противопоставление.

Демон: Астарот

Противопоставление.

Демон: Люцифер

Противопоставление.

**Глава 7.**

**Магические квадраты.**

*Математическое описание.*

Рассмотрим квадрат, как  $n \times n$ ,  $n \in \mathbb{N}$ , заполненный числами (натуральными) от 1 до  $n^2$ , причем каждое число встречается ровно один раз. Очевидно, что сумма чисел будет равна ...;

Магическим квадратом, называется такой квадрат, в котором все суммы чисел по строкам, столбцам и двум главным диагоналям равны между собой.

$$\begin{matrix} a_{11} & a_{12} & \dots & a_{1n} \\ \dots & & & \dots \\ \dots & & & \dots \\ a_{n1} & a_{n2} & \dots & a_{nn} \end{matrix}$$

Сумма эта называется константой квадрата. Первые Магические квадраты, связанные с планетами впервые применил Корнелиус Агриппа. В последствии они стали планетарными талисманами.

Итак, во-первых, что такое  $n$ ?  $n$  – это число планеты, посчитаем теперь константу квадрата.

При  $n=3$ ,  $C=3 \cdot 10/2=15$  – константа Сатурна.

Где  $n$  – магическая постоянная. (математический термин!). Конечно для любого  $n$  есть несколько вариантов магических квадратов.

**Теорема.** Для  $n > 3$  существует ровно  $(n/2) \cdot (2(n/2)-2)$  различных классических магических квадратов  $n \times n$  с учетом повторов и отражений.

Приведем примеры магических квадратов планет.

4	9	2
3	5	7
8	1	6

Сатурна

4	14	15	1
9	7	6	12
5	11	10	8
16	2	3	13

Юпитера

11	24	7	20	3
4	18	25	8	16
17	5	13	21	9
10	18	1	14	22
23	6	19	2	15

Марса

6	32	3	34	35	1
7	11	27	28	8	30
19	14	16	15	23	24
18	20	22	21	17	13
25	29	10	9	26	12
36	2	33	4	5	31

Солнца

8	58	59	9	4	62	63	1
19	15	11	52	53	11	10	56
11	23	22	44	45	19	18	48
32	34	35	29	28	34	39	25
40	26	27	37	36	30	31	33
17	47	46	20	21	43	42	21
9	55	54	12	13	51	50	16
64	2	3	61	60	6	7	57

и	р	а	г	о
л	а	м	а	л
о	г	а	р	и
н	о	л	и	м

Меркурия

Луны

Венеры

37	78	29	70	21	62	13	54	5
6	38	79	30	71	22	63	14	46
47	7	39	80	31	72	23	55	15
16	48	8	40	81	32	64	24	56
57	17	49	9	41	73	33	65	25
26	58	18	50	1	42	74	34	66
67	27	59	10	51	2	43	75	35
36	68	19	60	11	52	3	44	76
77	28	69	20	61	12	53	4	45

Нечисловые магические квадраты.

В этом случае требования к квадрату несколько меньше, он должен одинаково читаться, как по строкам, так и по столбцам, т.е. быть симметричным относительно диагонали ( $a_{11}$ ,  $a_{2n}$ ) и (часто) относительно диагонали ( $a_{1n}$ ,  $a_{n1}$ )

s	a	t	o	r
a	r	e	p	o
t	e	n	e	t
o	p	e	r	a
r	o	t	a	s

- защита от колдовства, пожара. Помощь в исполнении желаний

- помогает в предсказании

22	47	16	41	10	35	4
5	23	48	17	42	11	29
30	6	24	40	18	36	12
13	31	7	25	43	19	37
38	14	32	1	26	44	20
21	39	8	33	2	27	45
40	15	40	9	34	3	28

Подробнее о похожих магических квадратах смотрите Матерс «Священная книга Абрамелина».